

Vallelunga 4.085 m

# ACI Racing Weekend Vallelunga, 15-16 Giugno 2024

## Campionato Italiano Sport Prototipi - Classifica Gara 2

Giri 17 = 69,445 km - Media 149,738 km/h - Tempo di gara 27'49.594

Num.	Conduttore	Naz	Concorrente	Team	Auto	Classe	Giri	Tempo	Dist.	Rel.	Giro Veloce	
1	<b>1 HELLBERG</b> Emil	SWE	Hellberg Emil	V-Action	Wolf GB08 Raiden		17	27'49.594		13	1'36.989	
2	<b>6 YOONG</b> Alister	MYS	Yoong Alister	Luxury	Wolf GB08 Raiden	U25	17	27'54.015	<b>4.421</b>	<b>4.421</b>	4	1'37.192
3	<b>8 UBOLDI</b> Davide	ITA	Uboldi Davide	Emotion Motorsport	Wolf GB08 Raiden		17	28'07.113	<b>17.519</b>	<b>13.098</b>	3	1'37.160
4	<b>11 TARSI</b> Riccardo	ITA	Tarsi Riccardo	Bad Wolves	Wolf GB08 Raiden	U25	17	28'11.952	<b>22.358</b>	<b>4.839</b>	5	1'37.763
5	<b>9 RAICONI</b> Andrea	ITA	Raiconi	Emotion Motorsport	Wolf GB08 Raiden	MM	17	28'28.627	<b>39.033</b>	<b>16.675</b>	9	1'38.790
6	<b>26 MARCHIANTE</b> Mattia	ITA	Marchiante Mattia	Bad Wolves	Wolf GB08 Raiden	U25	17	28'29.329	<b>39.735</b>	<b>0.702</b>	8	1'36.533
7	<b>3 FRIZZA</b> Andrea	ITA	Frizza Andrea	V-Action	Wolf GB08 Raiden	U25	17	28'31.874	<b>42.280</b>	<b>2.545</b>	3	1'37.625
8	<b>12 MOSCA</b> Andrea	ITA	Mosca Andrea	Bad Wolves	Wolf GB08 Raiden	MM	17	28'39.734	<b>50.140</b>	<b>7.860</b>	5	1'39.835
9P	<b>4 ROMANI</b> Emanuele	ITA	Romani Emanuele	Luxury	Wolf GB08 Raiden	MM	17	29'01.310	<b>1'11.716</b>	<b>21.576</b>	5	1'40.265
10	<b>10 FERRI</b> Pietro	ITA	Ferri Pietro	V-Action	Wolf GB08 Raiden	U25	14	22'46.295	<b>3 Giri</b>	<b>3 Giri</b>	7	<b>1'36.443</b>
11	<b>2 MAGLIONA</b> Omar	ITA	Magliona Omar	Luxury	Wolf GB08 Raiden		12	19'50.981	<b>5 Giri</b>	<b>2 Giri</b>	5	1'37.944
----- Non Classificati -----												
RIT	<b>23 FERRARA</b> Luigi	ITA	Ferrara Luigi	V-Action	Wolf GB08 Raiden		9	14'39.307	<b>8 Giri</b>		8	1'36.460
RIT	<b>7 DETAVERNIER</b> Angelique	BEL	Detavernier Angelique	Luxury	Wolf GB08 Raiden		0					

Partenti: 13 Classificati: 11 Non Classificati: 0 Ritirati: 2 Non Partiti: 0  
 Giro Veloce N. 7 Num. 10 Pietro Ferri Tempo 1'36.443 Media. 152,484 Km/h

Umidità	53%	ARIA	27°C
Condizioni	DRY	Pista	51°C

### Penalty and Infringement

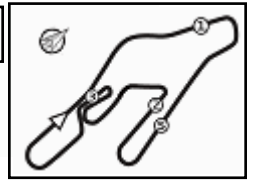
13.36 **4 E. ROMANI** Time Penalty 10 sec - Not respecting starting procedure

Stewards : Valerio Brizzolari Gabriele Lancieri Roberto Sardelli

16/06/2024 Inizio 13:31 Fine 14:00

Esposta alle: .....





Vallelunga 4.085 m

## ACI Racing Weekend Vallelunga, 15-16 Giugno 2024

### Campionato Italiano Sport Prototipi - Classifica Master Gara 2

Giri 17 = 69,445 km - Media 146,317 km/h - Tempo di gara 28'28.627

Num.	Conditore	Naz	Concorrente	Team	Auto	Classe	Giri	Tempo	Dist.	Rel.	Giro Veloce
1	<b>9 RAICONI</b> Andrea	ITA	Raiconi	Emotion Motorsport	Wolf GB08 Raiden	MM	17	28'28.627			9 1'38.790
2	<b>12 MOSCA</b> Andrea	ITA	Mosca Andrea	Bad Wolves	Wolf GB08 Raiden	MM	17	28'39.734	<b>11.107</b>	<b>11.107</b>	5 1'39.835
3P	<b>4 ROMANI</b> Emanuele	ITA	Romani Emanuele	Luxury	Wolf GB08 Raiden	MM	17	29'01.310	<b>32.683</b>	<b>21.576</b>	5 1'40.265

Partenti: 3    Classificati: 3    Non Classificati: 0    Ritirati: 0    Non Partiti: 0  
 Giro Veloce N. 9    Num. 9 Andrea Raiconi    Tempo 1'38.790    Media. 148,861 Km/h

Umidità	53%	ARIA	27°C
Condizioni	DRY	Pista	51°C

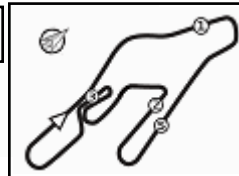
Direttore di Gara : Dino Lodola

Direttore di Prova : Gianluca Marotta

	Inizio	Fine
16/06/2024	13:31	14:00

Esposta alle: .....





Vallelunga 4.085 m

## ACI Racing Weekend Vallelunga, 15-16 Giugno 2024

### Campionato Italiano Sport Prototipi - Classifica Rookie Gara 2

Giri 17 = 69,445 km - Media 147,760 km/h - Tempo di gara 28'11.952

Num.	Conduttore	Naz	Concorrente	Team	Auto	Classe	Giri	Tempo	Dist.	Rel.	Giro Veloce
1	<b>11 TARSI</b> Riccardo	ITA	Tarsi Riccardo	Bad Wolves	Wolf GB08 Raiden	U25	17	28'11.952			5 1'37.763
2	<b>9 RAICONI</b> Andrea	ITA	Raiconi	Emotion Motorsport	Wolf GB08 Raiden	MM	17	28'28.627	<b>16.675</b>	<b>16.675</b>	9 1'38.790
3	<b>26 MARCHIANTE</b> Mattia	ITA	Marchiante Mattia	Bad Wolves	Wolf GB08 Raiden	U25	17	28'29.329	<b>17.377</b>	<b>0.702</b>	8 <b>1'36.533</b>
4	<b>3 FRIZZA</b> Andrea	ITA	Frizza Andrea	V-Action	Wolf GB08 Raiden	U25	17	28'31.874	<b>19.922</b>	<b>2.545</b>	3 1'37.625

Partenti: 4 Classificati: 4 Non Classificati: 0 Ritirati: 0 Non Partiti: 0

Giro Veloce N. 8 Num. 26 Mattia Marchiante Tempo 1'36.533 Media. 152,342 Km/h

Umidità	53%	ARIA	27°C
Condizioni	DRY	Pista	51°C

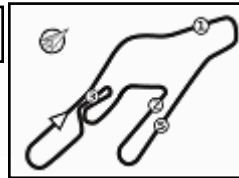
Direttore di Gara : Dino Lodola

Direttore di Prova : Gianluca Marotta

	Inizio	Fine
16/06/2024	13:31	14:00

Esposta alle: .....





Vallelunga 4.085 m

## ACI Racing Weekend Vallelunga, 15-16 Giugno 2024

### Campionato Italiano Sport Prototipi - Classifica Under Gara 2

Giri 17 = 69,445 km - Media 149,343 km/h - Tempo di gara 27'54.015

Num.	Conducente	Naz	Concorrente	Team	Auto	Classe	Giri	Tempo	Dist.	Rel.	Giro Veloce
1	<b>6 YOONG</b> Alister	MYS	Yoong Alister	Luxury	Wolf GB08 Raiden	U25	17	27'54.015			4 1'37.192
2	<b>11 TARSİ</b> Riccardo	ITA	Tarsi Riccardo	Bad Wolves	Wolf GB08 Raiden	U25	17	28'11.952	<b>17.937</b>	<b>17.937</b>	5 1'37.763
3	<b>26 MARCHIANTE</b> Mattia	ITA	Marchiante Mattia	Bad Wolves	Wolf GB08 Raiden	U25	17	28'29.329	<b>35.314</b>	<b>17.377</b>	8 1'36.533
4	<b>3 FRIZZA</b> Andrea	ITA	Frizza Andrea	V-Action	Wolf GB08 Raiden	U25	17	28'31.874	<b>37.859</b>	<b>2.545</b>	3 1'37.625
5	<b>10 FERRI</b> Pietro	ITA	Ferri Pietro	V-Action	Wolf GB08 Raiden	U25	14	22'46.295	<b>3 Giri</b>	<b>3 Giri</b>	7 <b>1'36.443</b>

Partenti: 5    Classificati: 5    Non Classificati: 0    Ritirati: 0    Non Partiti: 0  
 Giro Veloce N. 7    Num. 10 Pietro Ferri    Tempo 1'36.443    Media. 152,484 Km/h

Umidità	53%	ARIA	27°C
Condizioni	DRY	Pista	51°C

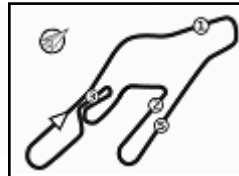
Direttore di Gara : Dino Lodola

Direttore di Prova : Gianluca Marotta

	Inizio	Fine
16/06/2024	13:31	14:00

Esposta alle: .....



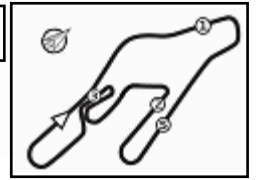


Vallelunga 4.085 m

**ACI Racing Weekend Vallelunga, 15-16 Giugno 2024**  
**Campionato Italiano Sport Prototipi - Contagiri Gara 2**

		Giro																
		1	2	3	4	5	6	7	8	9	10	11	12	13	14	15	16	17
1	8	8	8	10	23	23	23	23	23	10	10	10	10	10	1	1	1	1
2	1	1	10	23	10	10	10	10	10	1	1	26	26	26	6	6	6	6
3	6	10	23	8	8	8	8	1	1	26	26	1	1	1	26	8	8	8
4	10	23	1	1	1	1	1	1	6	6	6	6	6	6	6	8	11	11
5	23	6	6	6	6	6	6	26	26	8	8	8	8	8	8	11	3	9
6	2	11	26	26	26	26	26	8	8	11	11	11	11	11	3	26	26	26
7	11	2	11	11	11	11	11	11	11	2	2	2	3	3	9	9	3	3
8	26	26	2	3	3	3	2	2	2	3	3	3	9	9	12	12	12	12
9	9	9	3	2	2	2	3	3	3	9	9	9	12	12	4	4	4	4
10	4	3	9	9	9	9	9	9	9	12	12	12	12	4	4			
11	3	4	12	12	12	12	12	12	12	4	4	4						
12	12	12	4	4	4	4	4	4	4									

Final Result		
1	<b>1</b>	HELLBERG E.      Giri 17
2	<b>6</b>	YOONG A.      4.421
3	<b>8</b>	UBOLDI D.      17.519
4	<b>11</b>	TARSI R.      22.358
5	<b>9</b>	RAICONI A.      39.033
6	<b>26</b>	MARCHIANTE M.      39.735
7	<b>3</b>	FRIZZA A.      42.280
8	<b>12</b>	MOSCA A.      50.140
9	<b>4</b>	ROMANI E. (P)      1'11.716
10	<b>10</b>	FERRI P.      3 Giri
11	<b>2</b>	MAGLIONA O.      5 Giri
RIT	<b>23</b>	FERRARA L.      8 Giri
RIT	<b>7</b>	DETAVERNIER A.



Vallelunga 4.085 m

## ACI Racing Weekend Vallelunga, 15-16 Giugno 2024

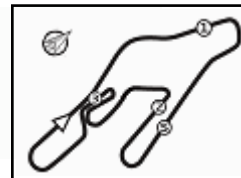
### Campionato Italiano Sport Prototipi - Best Sectors & Speed Gara 2

CLASSIFICA			
1	<b>1 HELLBERG</b> Emil	Wolf GB08 Raiden	Giri 17
2	<b>6 YOONG</b> Alister	Wolf GB08 Raiden	4.421
3	<b>8 UBOLDI</b> Davide	Wolf GB08 Raiden	17.519
4	<b>11 TARSI</b> Riccardo	Wolf GB08 Raiden	22.358
5	<b>9 RAICONI</b> Andrea	Wolf GB08 Raiden	39.033
6	<b>26 MARCHIANTE</b> Mattia	Wolf GB08 Raiden	39.735
7	<b>3 FRIZZA</b> Andrea	Wolf GB08 Raiden	42.280
8	<b>12 MOSCA</b> Andrea	Wolf GB08 Raiden	50.140
9	<b>4 ROMANI</b> Emanuele	Wolf GB08 Raiden	1'11.716
10	<b>10 FERRI</b> Pietro	Wolf GB08 Raiden	3 Giri
11	<b>2 MAGLIONA</b> Omar	Wolf GB08 Raiden	5 Giri
RIT	<b>23 FERRARA</b> Luigi	Wolf GB08 Raiden	8 Giri
RIT	<b>7 DETAVERNIER</b> Angelique	Wolf GB08 Raiden	

SPEED			
1	<b>23 FERRARA</b> Luigi	Wolf GB08 Raiden	219,1
2	<b>8 UBOLDI</b> Davide	Wolf GB08 Raiden	218,2
3	<b>3 FRIZZA</b> Andrea	Wolf GB08 Raiden	218,2
4	<b>9 RAICONI</b> Andrea	Wolf GB08 Raiden	216,4
5	<b>10 FERRI</b> Pietro	Wolf GB08 Raiden	214,3
6	<b>1 HELLBERG</b> Emil	Wolf GB08 Raiden	213,9
7	<b>12 MOSCA</b> Andrea	Wolf GB08 Raiden	213,9
8	<b>4 ROMANI</b> Emanuele	Wolf GB08 Raiden	213,0
9	<b>11 TARSI</b> Riccardo	Wolf GB08 Raiden	212,2
10	<b>26 MARCHIANTE</b> Mattia	Wolf GB08 Raiden	211,8
11	<b>6 YOONG</b> Alister	Wolf GB08 Raiden	211,8
12	<b>2 MAGLIONA</b> Omar	Wolf GB08 Raiden	211,4
13	<b>7 DETAVERNIER</b> Angelique	Wolf GB08 Raiden	157,7

SEG. 1			SEG. 2			SEG. 3			SEG. 4		
1	<b>23 FERRARA</b> Luigi	13.044	1	<b>10 FERRI</b> Pietro	33.461	1	<b>10 FERRI</b> Pietro	28.725	1	<b>23 FERRARA</b> Luigi	20.290
2	<b>26 MARCHIANTE</b> Mattia	13.105	2	<b>26 MARCHIANTE</b> Mattia	33.713	2	<b>23 FERRARA</b> Luigi	28.797	2	<b>10 FERRI</b> Pietro	20.316
3	<b>1 HELLBERG</b> Emil	13.149	3	<b>23 FERRARA</b> Luigi	33.757	3	<b>3 FRIZZA</b> Andrea	29.022	3	<b>26 MARCHIANTE</b> Mattia	20.320
4	<b>3 FRIZZA</b> Andrea	13.174	4	<b>8 UBOLDI</b> Davide	33.763	4	<b>26 MARCHIANTE</b> Mattia	29.090	4	<b>1 HELLBERG</b> Emil	20.467
5	<b>8 UBOLDI</b> Davide	13.182	5	<b>1 HELLBERG</b> Emil	33.787	5	<b>2 MAGLIONA</b> Omar	29.093	5	<b>8 UBOLDI</b> Davide	20.533
6	<b>9 RAICONI</b> Andrea	13.220	6	<b>6 YOONG</b> Alister	33.875	6	<b>6 YOONG</b> Alister	29.143	6	<b>6 YOONG</b> Alister	20.553
7	<b>11 TARSI</b> Riccardo	13.247	7	<b>3 FRIZZA</b> Andrea	34.010	7	<b>11 TARSI</b> Riccardo	29.258	7	<b>11 TARSI</b> Riccardo	20.608
8	<b>6 YOONG</b> Alister	13.284	8	<b>11 TARSI</b> Riccardo	34.195	8	<b>1 HELLBERG</b> Emil	29.263	8	<b>2 MAGLIONA</b> Omar	20.638
9	<b>10 FERRI</b> Pietro	13.291	9	<b>2 MAGLIONA</b> Omar	34.213	9	<b>8 UBOLDI</b> Davide	29.429	9	<b>3 FRIZZA</b> Andrea	20.750
10	<b>2 MAGLIONA</b> Omar	13.366	10	<b>9 RAICONI</b> Andrea	34.342	10	<b>9 RAICONI</b> Andrea	29.600	10	<b>9 RAICONI</b> Andrea	20.994
11	<b>12 MOSCA</b> Andrea	13.479	11	<b>12 MOSCA</b> Andrea	34.749	11	<b>4 ROMANI</b> Emanuele	29.782	11	<b>12 MOSCA</b> Andrea	21.107
12	<b>4 ROMANI</b> Emanuele	13.587	12	<b>4 ROMANI</b> Emanuele	34.982	12	<b>12 MOSCA</b> Andrea	29.954	12	<b>4 ROMANI</b> Emanuele	21.557
			13	<b>7 DETAVERNIER</b> Angelique	50.886	13	<b>7 DETAVERNIER</b> Angelique	38.953			





Vallelunga 4.085 m

# ACI Racing Weekend Vallelunga, 15-16 Giugno 2024

## Campionato Italiano Sport Prototipi - Analisi Tempi Gara 2

Start at 13:31'16.140

**1 / 2**

1 E. HELLBERG (1'36.989)							
Giro	Seg.1	Seg.2	Seg.3	Seg.4	T. Giro	km/h	Local Time
1		34.567	29.621	20.687	1'43.598	208,1	13:32'59.738
2	13.398	33.840	29.466	20.525	1'37.229	209,7	13:34'36.967
3	13.303	34.322	30.014	20.800	1'38.439	208,9	13:36'15.406
4	13.262	<b>33.787</b>	29.443	20.777	1'37.269	208,5	13:37'52.675
5	<b>13.149</b>	34.202	30.160	20.786	1'38.297	<b>213,9</b>	13:39'30.972
6	13.152	34.226	29.817	20.743	1'37.938	212,2	13:41'08.910
7	13.212	34.014	29.541	20.826	1'37.593	210,1	13:42'46.503
8	13.554	34.206	29.302	<b>20.467</b>	1'37.529	207,3	13:44'24.032
9	13.469	34.096	29.442	21.037	1'38.044	207,3	13:46'02.076
10	13.450	34.024	29.441	20.614	1'37.529	207,7	13:47'39.605
11	13.496	34.245	29.595	20.581	1'37.917	207,3	13:49'17.522
12	13.460	35.098	29.608	20.644	1'38.810	213,4	13:50'56.332
13	13.214	33.934	<b>29.263</b>	20.578	<b>1'36.989</b>	209,7	13:52'33.321
14	13.249	33.958	29.466	20.651	1'37.324	208,9	13:54'10.645
15	13.193	34.805	29.534	20.659	1'38.191	190,5	13:55'48.836
16	13.437	34.381	29.752	20.886	1'38.456	206,9	13:57'27.292
17	13.449	34.348	29.731	20.914	1'38.442	206,1	13:59'05.734

Tempo di gara 27'49.594

2 O. MAGLIONA (1'37.944)							
Giro	Seg.1	Seg.2	Seg.3	Seg.4	T. Giro	km/h	Local Time
1		35.308	29.859	20.893	1'46.113	208,9	13:33'02.253
2	13.560	35.141	30.143	21.595	1'40.439	208,1	13:34'42.692
3	13.688	35.207	29.380	20.817	1'39.092	206,5	13:36'21.784
4	13.548	34.346	29.888	21.251	1'39.033	<b>211,4</b>	13:38'00.817
5	13.442	34.348	29.256	20.898	<b>1'37.944</b>	210,1	13:39'38.761
6	13.613	34.318	29.433	20.900	1'38.264	208,9	13:41'17.025
7	<b>13.366</b>	34.647	30.133	<b>20.638</b>	1'38.784	210,1	13:42'55.809
8	13.716	34.448	29.293	20.780	1'38.237	204,5	13:44'34.046
9	13.702	34.663	<b>29.093</b>	20.759	1'38.217	204,5	13:46'12.263
10	13.665	34.578	29.222	20.759	1'38.224	205,7	13:47'50.487
11	13.623	34.506	29.342	20.713	1'38.184	205,7	13:49'28.671
12	13.542	<b>34.213</b>	29.860	20.835	1'38.450	209,3	13:51'07.121
13	13.518	35.042	54.358			205,3	

Tempo di gara 19'50.981

3 A. FRIZZA (1'37.625)							
Giro	Seg.1	Seg.2	Seg.3	Seg.4	T. Giro	km/h	Local Time
1		36.393	31.038	21.716	1'49.938	211,4	13:33'06.078
2	13.957	34.533	29.238	20.847	1'38.575	207,3	13:34'44.653
3	<b>13.174</b>	34.056	29.527	20.868	<b>1'37.625</b>	<b>218,2</b>	13:36'22.278
4	<b>13.174</b>	<b>34.010</b>	29.811	21.099	1'38.094	213,9	13:38'00.372
5	13.266	34.610	<b>29.022</b>	<b>20.750</b>	1'37.648	211,4	13:39'38.020
6	13.382	34.478	29.824	21.045	1'38.729	215,1	13:41'16.749
7	13.258	34.976	30.785	21.321	1'40.340	210,5	13:42'57.089
8	13.410	34.870	29.447	21.024	1'38.751	206,1	13:44'35.840
9	13.405	34.392	29.429	21.211	1'38.437	207,7	13:46'14.277
10	13.419	34.288	29.295	21.253	1'38.255	208,5	13:47'52.532
11	13.461	35.172	29.573	21.388	1'39.594	206,1	13:49'32.126
12	13.498	34.355	29.592	21.290	1'38.735	206,9	13:51'10.861
13	13.461	34.225	32.123	21.414	1'41.223	206,1	13:52'52.084
14	13.498	34.555	29.700	21.201	1'38.954	204,5	13:54'31.038
15	13.511	34.337	29.621	21.154	1'38.623	205,3	13:56'09.661
16	13.432	34.926	29.895	21.254	1'39.507	207,7	13:57'49.168
17	13.526	34.967	29.827	40.526	1'58.846	206,1	13:59'48.014

Tempo di gara 28'31.874

4 E. ROMANI (1'40.265)							
Giro	Seg.1	Seg.2	Seg.3	Seg.4	T. Giro	km/h	Local Time
1		36.223	30.981	21.829	1'49.810	<b>213,0</b>	13:33'05.950
2	14.379	35.686	30.158	21.810	1'42.033	211,4	13:34'47.983
3	13.870	35.537	30.441	21.810	1'41.658	207,7	13:36'29.641
4	13.623	<b>34.982</b>	30.468	21.639	1'40.712	208,5	13:38'10.353
5	<b>13.587</b>	35.139	<b>29.782</b>	21.757	<b>1'40.265</b>	208,5	13:39'50.618

16/06/2024

P = Box In/Out - C = Tempo Invalidato

6	13.699	35.038	30.384	21.818	1'40.939	208,5	13:41'31.557
7	13.714	35.164	30.034	21.770	1'40.682	206,9	13:43'12.239
8	14.537	35.416	30.330	21.663	1'41.946	204,9	13:44'54.185
9	13.775	35.077	30.067	21.805	1'40.724	206,5	13:46'34.909
10	13.735	35.499	30.631	21.868	1'41.733	204,5	13:48'16.642
11	13.799	35.644	30.680	21.750	1'41.873	205,7	13:49'58.515
12	13.717	35.182	30.479	21.728	1'41.106	205,3	13:51'39.621
13	13.708	35.278	30.332	22.799	1'42.117	204,9	13:53'21.738
14	14.046	35.421	30.254	<b>21.557</b>	1'41.278	204,2	13:55'03.016
15	13.714	35.437	30.213	21.647	1'41.011	205,3	13:56'44.027
16	13.986	35.339	30.467	21.969	1'41.761	206,1	13:58'25.788
17	13.910	35.539	30.415	21.798	1'41.662	204,2	14:00'07.450

Tempo di gara 28'51.310 + 10.000Pen

6 A. YOONG (1'37.192)							
Giro	Seg.1	Seg.2	Seg.3	Seg.4	T. Giro	km/h	Local Time
1		34.702	30.136	20.586	1'44.344	<b>211,8</b>	13:33'00.484
2	13.458	34.681	29.808	20.635	1'38.582	205,3	13:34'39.066
3	13.557	34.089	29.272	20.614	1'37.532	206,1	13:36'16.598
4	13.478	33.934	<b>29.143</b>	20.637	<b>1'37.192</b>	206,1	13:37'53.790
5	13.467	34.182	29.309	20.658	1'37.616	205,7	13:39'31.406
6	13.416	<b>33.875</b>	29.797	20.863	1'37.951	210,1	13:41'09.357
7	<b>13.284</b>	34.070	29.229	20.975	1'37.558	208,5	13:42'46.915
8	13.358	34.958	29.207	20.763	1'38.286	208,1	13:44'25.201
9	13.588	34.221	29.387	20.595	1'37.791	204,9	13:46'02.992
10	13.501	34.649	29.707	20.647	1'38.504	210,5	13:47'41.496
11	13.544	34.403	29.366	20.590	1'37.903	203,8	13:49'19.399
12	13.554	34.314	29.582	20.827	1'38.277	205,3	13:50'57.676
13	13.518	34.314	29.395	<b>20.553</b>	1'37.780	204,5	13:52'35.456
14	13.561	34.514	29.424	20.736	1'38.235	201,9	13:54'13.691
15	13.610	34.519	29.913	22.027	1'40.069	203,4	13:55'53.760
16	13.681	34.410	29.410	20.622	1'38.123	202,6	13:57'31.883
17	13.626	34.459	29.208	20.979	1'38.272	201,9	13:59'10.155

Tempo di gara 27'54.015

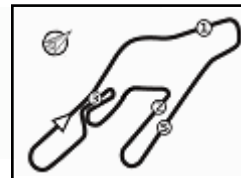
7 A. DETAVERNIER							
Giro	Seg.1	Seg.2	Seg.3	Seg.4	T. Giro	km/h	Local Time
1		<b>50.886</b>	<b>38.953</b>				<b>157,7</b>

Tempo di gara 6.:83'.8.0

8 D. UBOLDI (1'37.160)							
Giro	Seg.1	Seg.2	Seg.3	Seg.4	T. Giro	km/h	Local Time
1		34.356	29.510	20.553	1'42.840	205,7	13:32'58.980
2	13.442	<b>33.763</b>	29.589	20.686	1'37.480	210,1	13:34'36.460
3	13.411	33.787	<b>29.429</b>	<b>20.533</b>	<b>1'37.160</b>	208,5	13:36'13.620
4	13.410	33.816	30.206	21.075	1'38.507	208,5	13:37'52.127
5	<b>13.182</b>	34.413	30.009	20.785	1'38.389	<b>218,2</b>	13:39'30.516
6	13.190	33.953	30.110	20.554	1'37.807	214,3	13:41'08.323
7	13.267	34.038	29.652	21.089	1'38.046	211,8	13:42'46.369
8	13.773	37.014	30.260	20.880	1'41.927	212,6	13:44'28.296
9	13.334	34.194	29.655	20.997	1'38.180	213,9	13:46'06.476
10	13.309	34.733	29.922	20.973	1'38.937	210,1	13:47'45.413
11	13.391	34.823	30.676	21.133	1'40.023	207,3	13:49'25.436
12	13.398	34.539	30.022	21.012	1'38.971	209,3	13:51'04.407
13	13.363	34.586	29.891	21.133	1'38.973	207,3	13:52'43.380
14	13.371	34.843	30.131	21.088	1'39.433	205,3	13:54'22.813
15	13.382	34.974	30.216	21.037	1'39.609	206,5	13:56'02.422
16	13.471	34.907	30.317	21.067	1'39.762	208,1	13:57'42.184
17	13.365	35.580	30.559	21.565	1'41.069	206,1	13:59'23.253

Tempo di gara 28'07.113

9 A. RAICONI (1'38.790)							
Giro	Seg.1	Seg.2	Seg.3	Seg.4	T. Giro	km/h	Local Time
1		35.861	30.754	21.504	1'48.693	214,3	13:33'04.833
2	13.318	<b>34.342</b>	30.048	21.333	1'39.041	212,2	13:34'43.874
3	<b>13.220</b>	35.121	30.140	<b>20.994</b>	1'39.475	<b>216,4</b>	13:36'23.349



Vallelunga 4.085 m

## ACI Racing Weekend Vallelunga, 15-16 Giugno 2024

### Campionato Italiano Sport Prototipi - Analisi Tempi Gara 2

Start at 13:31'16.140

**2 / 2**

4	13.262	34.357	29.870	21.352	1'38.841	213,4	13:38'02.190	9	13.695	34.861	30.235	21.256	1'40.047	206,5	13:46'30.661
5	13.319	34.677	29.882	21.459	1'39.337	211,8	13:39'41.527	10	13.675	34.964	30.463	21.368	1'40.470	204,9	13:48'11.131
6	13.508	34.563	29.909	21.430	1'39.410	208,1	13:41'20.937	11	13.691	35.393	30.575	21.216	1'40.875	204,5	13:49'52.006
7	13.476	34.574	30.257	21.194	1'39.501	208,5	13:43'00.438	12	13.716	35.076	30.280	21.425	1'40.497	204,5	13:51'32.503
8	13.422	34.463	29.965	21.627	1'39.477	208,5	13:44'39.915	13	13.663	34.898	30.682	22.584	1'41.827	204,2	13:53'14.330
9	13.465	34.501	<b>29.600</b>	21.224	<b>1'38.790</b>	209,3	13:46'18.705	14	13.679	35.230	30.800	21.337	1'41.046	203,4	13:54'55.376
10	13.445	34.620	29.754	21.338	1'39.157	209,3	13:47'57.862	15	13.692	<b>34.749</b>	30.210	21.273	1'39.924	204,9	13:56'35.300
11	13.437	34.933	29.823	21.183	1'39.376	206,5	13:49'37.238	16	13.674	34.891	30.276	21.364	1'40.205	206,1	13:58'15.505
12	13.467	34.894	30.240	21.230	1'39.831	207,7	13:51'17.069	17	13.641	35.076	30.343	21.309	1'40.369	204,2	13:59'55.874
13	13.436	35.083	31.134	21.710	1'41.363	206,1	13:52'58.432								
14	13.422	34.947	30.230	21.274	1'39.873	207,7	13:54'36.305								
15	13.450	35.222	30.169	21.548	1'40.389	208,1	13:56'18.694								
16	13.431	35.200	30.317	21.762	1'40.710	206,9	13:57'59.404								
17	13.677	36.650	32.289	22.747	1'45.363	206,9	13:59'44.767								

Tempo di gara 28'39.734

**23 L. FERRARA (1'36.460)**

Giro	Seg.1	Seg.2	Seg.3	Seg.4	T. Giro	km/h	Local Time
1		35.402	29.874	20.742	1'45.032	211,4	13:33'01.172
2	13.059	33.804	29.240	20.615	1'36.718	<b>219,1</b>	13:34'37.890
3	<b>13.044</b>	<b>33.757</b>	29.337	20.471	1'36.609	215,1	13:36'14.499
4	13.161	33.780	29.587	20.757	1'37.285	216,0	13:37'51.784
5	13.332	34.040	28.897	20.617	1'36.886	210,9	13:39'28.670
6	13.593	34.080	28.900	20.311	1'36.884	209,3	13:41'05.554
7	13.455	33.875	28.870	20.327	1'36.527	209,7	13:42'42.081
8	13.499	33.874	<b>28.797</b>	<b>20.290</b>	<b>1'36.460</b>	207,7	13:44'18.541
9	13.539	33.909	28.887	20.571	1'36.906	207,3	13:45'55.447
10	13.530	34.184			206,9		

Tempo di gara 14'39.307

**10 P. FERRI (1'36.443)**

Giro	Seg.1	Seg.2	Seg.3	Seg.4	T. Giro	km/h	Local Time
1		34.588	29.848	20.611	1'44.594	205,7	13:33'00.734
2	13.407	33.795	29.109	20.334	1'36.645	208,1	13:34'37.379
3	<b>13.291</b>	<b>33.461</b>	29.340	20.491	1'36.583	<b>214,3</b>	13:36'13.962
4	13.350	33.849	29.625	20.523	1'37.347	209,7	13:37'51.309
5	13.750	34.544	29.643	20.364	1'38.301	206,1	13:39'29.610
6	13.590	33.785	28.823	20.408	1'36.606	206,9	13:41'06.216
7	13.397	33.785	28.847	20.414	<b>1'36.443</b>	209,3	13:42'42.659
8	13.417	33.912	28.911	<b>20.316</b>	1'36.556	206,9	13:44'19.215
9	13.475	33.984	28.946	20.378	1'36.783	206,1	13:45'55.998
10	13.439	34.048	29.075	20.523	1'37.085	210,9	13:47'33.083
11	13.705	34.001	<b>28.725</b>	20.393	1'36.824	203,8	13:49'09.907
12	13.619	33.851	29.056	20.466	1'36.992	206,9	13:50'46.899
13	13.650	33.964	29.203	20.623	1'37.440	204,9	13:52'24.339
14	13.777	34.299	29.407	20.613	1'38.096	201,5	13:54'02.435
15	14.096						

Tempo di gara 22'46.295

**26 M. MARCHIANTE (1'36.533)**

Giro	Seg.1	Seg.2	Seg.3	Seg.4	T. Giro	km/h	Local Time
1		36.064	30.459	20.834	1'47.214	<b>211,8</b>	13:33'03.354
2	<b>13.105</b>	34.270	30.050	21.964	1'39.389	210,9	13:34'42.743
3	13.691	34.705	29.172	20.655	1'38.223	210,1	13:36'20.966
4	13.448	34.042	29.299	20.470	1'37.259	206,5	13:37'58.225
5	13.440	33.863	29.289	20.431	1'37.023	206,5	13:39'35.248
6	13.519	33.818	29.289	20.626	1'37.252	208,5	13:41'12.500
7	13.383	34.013	29.227	20.444	1'37.067	208,5	13:42'49.567
8	13.410	<b>33.713</b>	<b>29.090</b>	<b>20.320</b>	<b>1'36.533</b>	206,9	13:44'26.100
9	13.195	34.256	29.282	20.463	1'37.196	<b>211,8</b>	13:46'03.296
10	13.248	33.973	29.204	20.479	1'36.904	207,7	13:47'40.200
11	13.216	34.452	29.497	20.517	1'37.682	208,1	13:49'17.882
12	13.170	34.552	29.166	20.559	1'37.447	206,5	13:50'55.329
13	13.472	33.792	29.370	20.525	1'37.159	205,3	13:52'32.488
14	13.472	33.899	29.449	20.643	1'37.463	206,9	13:54'09.951
15	13.504	36.546	31.548	23.929	1'45.527	180,0	13:55'55.478
16	17.777	41.149	32.006	23.519	1'54.451	157,2	13:57'49.929
17	17.521	41.627	32.598	23.794	1'55.540	155,8	13:59'45.469

Tempo di gara 28'29.329

**11 R. TARSI (1'37.763)**

Giro	Seg.1	Seg.2	Seg.3	Seg.4	T. Giro	km/h	Local Time
1		35.933	30.193	20.922	1'46.781	203,8	13:33'02.921
2	<b>13.247</b>	34.291	30.152	21.522	1'39.212	<b>212,2</b>	13:34'42.133
3	13.454	<b>34.195</b>	29.703	21.534	1'38.886	207,7	13:36'21.019
4	13.583	34.511	29.955	20.762	1'38.811	211,4	13:37'59.830
5	13.629	34.268	<b>29.258</b>	<b>20.608</b>	<b>1'37.763</b>	205,7	13:39'37.593
6	13.698	34.367	29.765	20.629	1'38.459	206,9	13:41'16.052
7	13.648	34.494	29.431	20.753	1'38.326	204,9	13:42'54.378
8	13.697	34.356	29.527	20.886	1'38.466	204,2	13:44'32.844
9	13.714	34.445	29.413	20.812	1'38.384	204,5	13:46'11.228
10	13.721	34.486	29.424	20.831	1'38.462	204,5	13:47'49.690
11	13.723	34.578	29.440	20.670	1'38.411	203,4	13:49'28.101
12	13.720	34.596	29.615	20.856	1'38.787	204,2	13:51'06.888
13	13.673	35.037	31.447	21.102	1'41.259	202,6	13:52'48.147
14	13.741	34.567	29.535	20.791	1'38.634	201,9	13:54'26.781
15	13.742	34.399	30.081	21.259	1'39.481	203,8	13:56'06.262
16	13.865	35.430	30.228	21.676	1'41.199	201,9	13:57'47.461
17	13.763	35.030	30.315	21.523	1'40.631	202,6	13:59'28.092

Tempo di gara 28'11.952

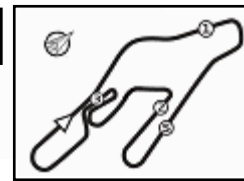
**12 A. MOSCA (1'39.835)**

Giro	Seg.1	Seg.2	Seg.3	Seg.4	T. Giro	km/h	Local Time
1		36.647	31.413	21.481	1'50.808	211,4	13:33'06.948
2	<b>13.479</b>	36.213	30.456	21.331	1'41.479	206,9	13:34'48.427
3	13.512	34.949	30.449	21.538	1'40.448	<b>213,9</b>	13:36'28.875
4	13.622	35.101	30.766	21.346	1'40.835	206,1	13:38'09.710
5	13.683	35.091	<b>29.954</b>	<b>21.107</b>	<b>1'39.835</b>	204,5	13:39'49.545
6	13.738	35.044	30.082	21.256	1'40.120	206,5	13:41'29.665
7	13.692	35.327	30.386	21.217	1'40.622	206,1	13:43'10.287
8	13.699	35.116	30.128	21.384	1'40.327	205,3	13:44'50.614

16/06/2024

P = Box In/Out - C = Tempo Invalidato





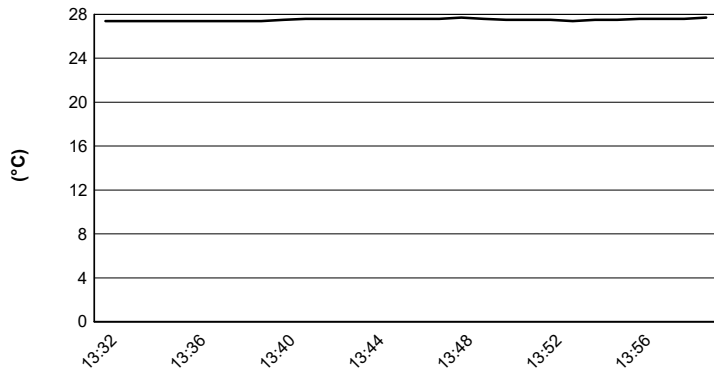
Vallelunga 4.085 m

# ACI Racing Weekend Vallelunga, 15-16 Giugno 2024

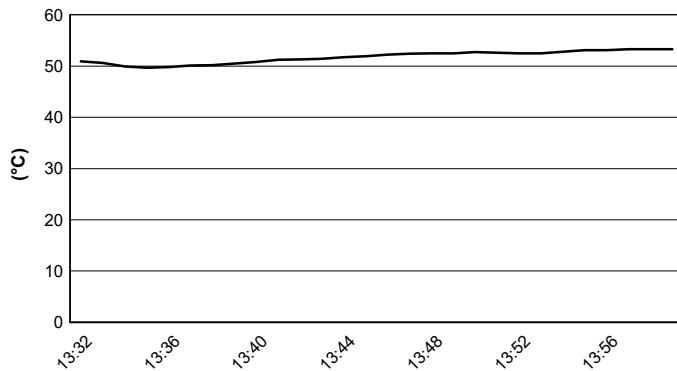
## Campionato Italiano Sport Prototipi - Meteo Gara 2

Session started 13:31 - Session ended 14:00

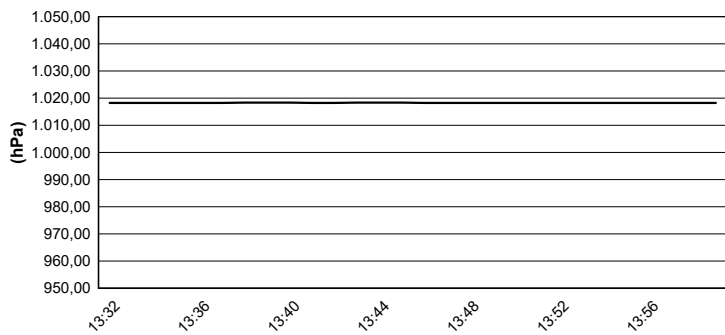
### Air Temperature



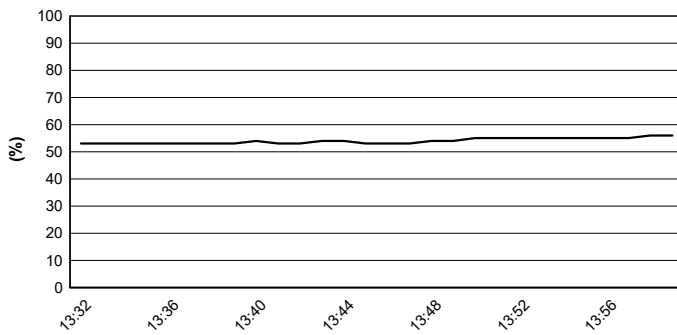
### Track Temperature



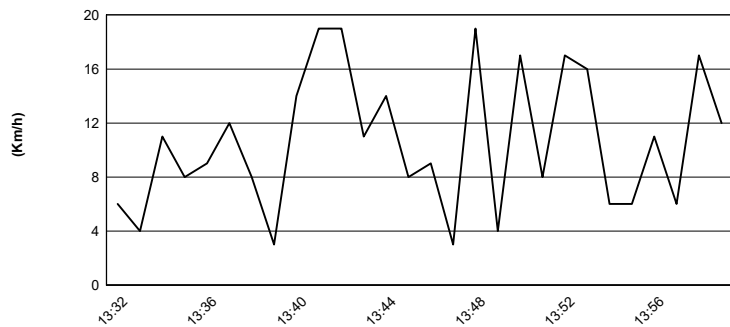
### Air Pressure



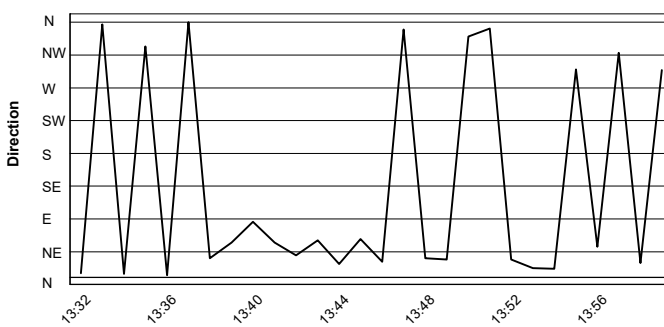
### Humidity



### Wind Speed

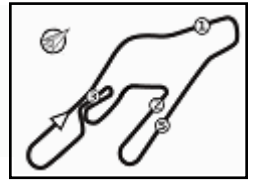


### Wind Direction



16/06/2024





Vallelunga 4.085 m

**ACI Racing Weekend Vallelunga, 15-16 Giugno 2024**  
**Campionato Italiano Sport Prototipi - Griglia Gara 2 (Durata: 25' +1 Giro)**

7	7	<b>DETAVERNIER A.</b> Luxury	Wolf 1'44.427	4	<b>ROMANI E.</b> Luxury	Wolf 1'38.813
6	12	<b>MOSCA A.</b> Bad Wolves	Wolf 1'38.490	2	<b>MAGLIONA O.</b> Luxury	Wolf 1'37.705
5	3	<b>FRIZZA A.</b> V-Action	Wolf 1'36.621	23	<b>FERRARA L.</b> V-Action	Wolf 1'35.664
4	9	<b>RAICONI A.</b> Emotion Motorsport	Wolf 1'35.948	26	<b>MARCHIANTE M.</b> Bad Wolves	Wolf 1'36.140
3	10	<b>FERRI P.</b> V-Action	Wolf 1'36.144	6	<b>YOONG A.</b> Luxury	Wolf 1'36.249
2	8	<b>UBOLDI D.</b> Emotion Motorsport	Wolf 1'36.250	11	<b>TARSI R.</b> Bad Wolves	Wolf 1'36.317
1	1	<b>HELLBERG E.</b> V-Action	Wolf 1'36.515			

